

Eckdaten des Kantons Solothurn

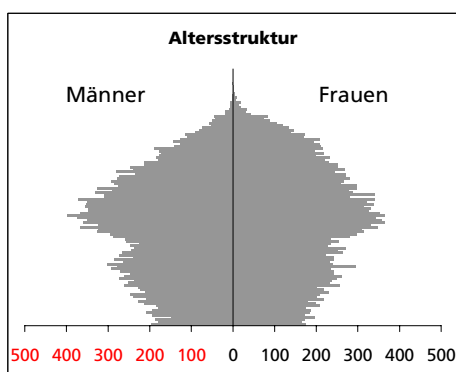


Bezirk Lebern



Fläche 2004/2009

| | Angabe | Wert |
|----------------------------------|--------|--------|
| • Wald, Gehölze | in ha | 11'728 |
| • Landwirtschaftliche Nutzfläche | in ha | 5'123 |
| • Siedlungsfläche | in ha | 4'697 |
| • Unproduktive Flächen | in ha | 1'689 |

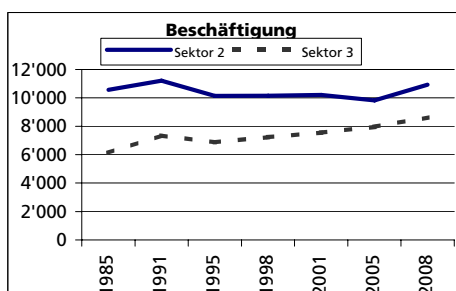


Ständige Wohnbevölkerung 31.12.2010

| | | |
|-------------------------------|--------|--------|
| • Frauen | Anzahl | 43'516 |
| • Männer | in % | 50.4 |
| • Staatsangehörigkeit Ausland | in % | 49.6 |
| • Schweizer | in % | 20.4 |
| | in % | 79.6 |

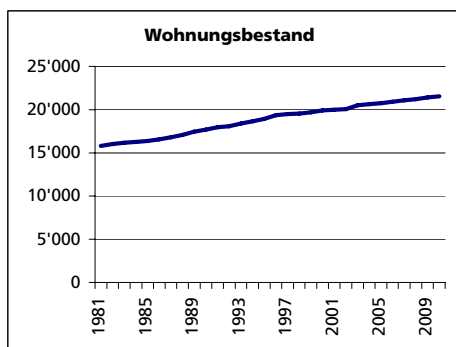
Alterstruktur 31.12.2010

| | | |
|----------------------|------|------|
| • 0-19jährig | in % | 18.9 |
| • 20-39jährig | in % | 23.6 |
| • 40-64jährig | in % | 37.2 |
| • 65-79jährig | in % | 14.5 |
| • 80jährig und älter | in % | 5.8 |



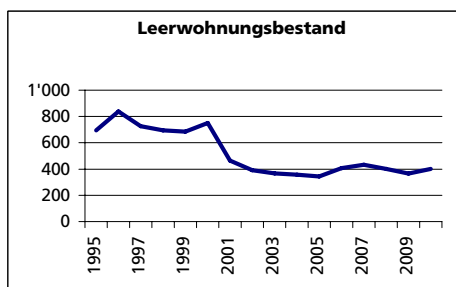
Beschäftigte (Voll- und Teilzeit) 2008

| | | |
|---------------------|--------|--------|
| 1. Sektor | Anzahl | 20'190 |
| 2. Sektor | in % | 3.1 |
| 3. Sektor | in % | 54.2 |
| Beschäftigte Frauen | in % | 42.7 |
| Beschäftigte Männer | in % | 58.9 |
| | in % | 41.1 |



Wohnungsbau 2009

| | | |
|--------------------------|--------|-----|
| Neuerstellte Wohngebäude | Anzahl | 81 |
| davon Einfamilienhäuser | Anzahl | 68 |
| Neuerstellte Wohnungen | Anzahl | 124 |
| • mit 1 Zimmer | Anzahl | 0 |
| • mit 2 Zimmer | Anzahl | 1 |
| • mit 3 Zimmer | Anzahl | 6 |
| • mit 4 Zimmer | Anzahl | 46 |
| • mit 5 Zimmer | Anzahl | 47 |
| • mit 6+ Zimmer | Anzahl | 24 |



Wohnungsbestand Total 2009

| | | |
|-------------------------------------|--------|--------|
| | Anzahl | 21'535 |
| Leerwohnungsbestand 1.6.2010 | Anzahl | 402 |
| • mit 1 Zimmer | Anzahl | 25 |
| • mit 2 Zimmer | Anzahl | 59 |
| • mit 3 Zimmer | Anzahl | 158 |
| • mit 4 Zimmer | Anzahl | 125 |
| • mit 5 Zimmer | Anzahl | 29 |
| • mit 6+ Zimmer | Anzahl | 6 |
| Leerwohnungs-ziffer | Zahl | 1.87 |