

Eckdaten des Kantons Solothurn

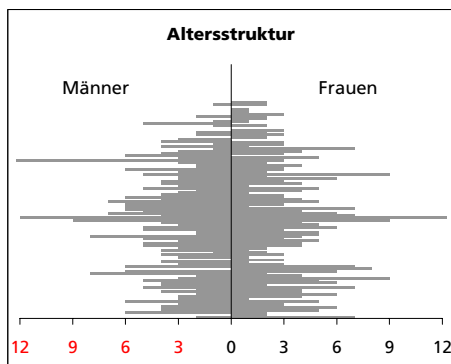


Gemeinde Holderbank

Bezirk Thal



Holderbank

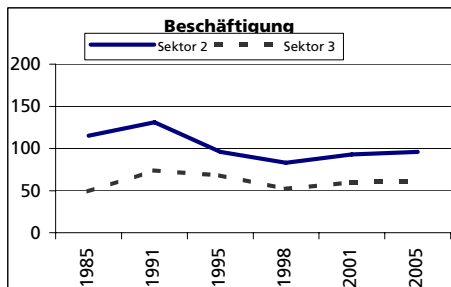


Ständige Wohnbevölkerung 31.12.2007

| | Angabe | Wert |
|-------------------------------|--------|------|
| • Frauen | in % | 50.5 |
| • Männer | in % | 49.5 |
| • Staatsangehörigkeit Ausland | in % | 9.9 |
| • Schweizer | in % | 90.1 |

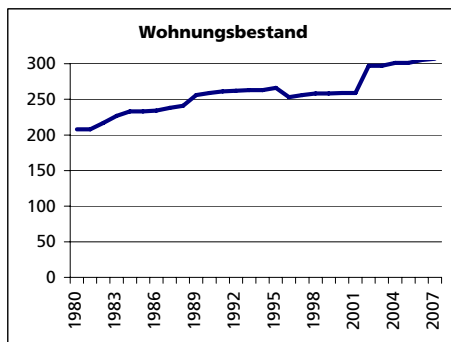
Alterstruktur 31.12.2007

| | | |
|----------------------|------|------|
| • 0-19jährig | in % | 23.7 |
| • 20-39jährig | in % | 22.1 |
| • 40-64jährig | in % | 35.3 |
| • 65-79jährig | in % | 14.0 |
| • 80jährig und älter | in % | 4.9 |



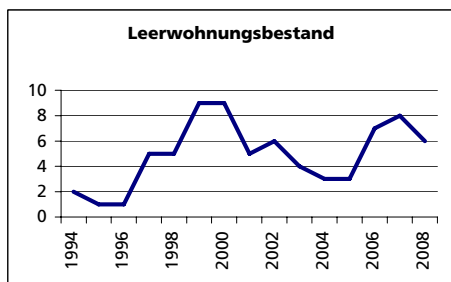
Beschäftigte (Voll- und Teilzeit) 2005

| | Angabe | Wert |
|---------------------|--------|------|
| 1. Sektor | in % | 16.9 |
| 2. Sektor | in % | 50.8 |
| 3. Sektor | in % | 32.3 |
| Beschäftigte Frauen | in % | 39.7 |
| Beschäftigte Männer | in % | 60.3 |



Wohnungsbau 2007

| | | |
|--------------------------|--------|---|
| Neuerstellte Wohngebäude | Anzahl | 1 |
| davon Einfamilienhäuser | Anzahl | 1 |
| Neuerstellte Wohnungen | Anzahl | 1 |
| • mit 1 Zimmer | Anzahl | 0 |
| • mit 2 Zimmer | Anzahl | 0 |
| • mit 3 Zimmer | Anzahl | 0 |
| • mit 4 Zimmer | Anzahl | 1 |
| • mit 5 Zimmer | Anzahl | 0 |
| • mit 6+ Zimmer | Anzahl | 0 |



Wohnungsbestand Total 2007

Anzahl 307

Leerwohnungsbestand 1.6.2008

| | | |
|--------------------|--------|------|
| • mit 1 Zimmer | Anzahl | 6 |
| • mit 2 Zimmer | Anzahl | 0 |
| • mit 3 Zimmer | Anzahl | 1 |
| • mit 4 Zimmer | Anzahl | 0 |
| • mit 5 Zimmer | Anzahl | 2 |
| • mit 6+ Zimmer | Anzahl | 3 |
| • mit 6+ Zimmer | Anzahl | 0 |
| Leerwohnungsziffer | Zahl | 1.95 |