

Eckdaten des Kantons Solothurn

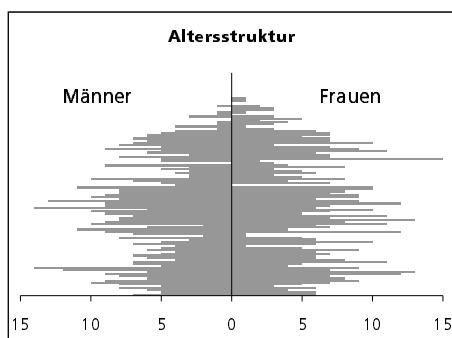


Gemeinde Welschenrohr

Bezirk Thal



Welschenrohr



Ständige Wohnbevölkerung 31.12.2001

- Frauen
- Männer
- Staatsangehörigkeit Ausland
- Schweizer

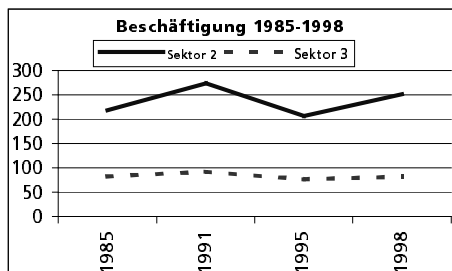
Alterstruktur 31.12.2001

- 0-19jährig
- 20-39jährig
- 40-65jährig
- 65-79jährig
- 80jährig und älter

Angabe	Wert
in ha	1297
in ha	761
in ha	458
in ha	63
in ha	15

Angabe	Wert
Anzahl	1'168
in %	51.1
in %	48.9
in %	8.4
in %	91.6

in %	24.9
in %	22.4
in %	30.5
in %	16.4
in %	5.7

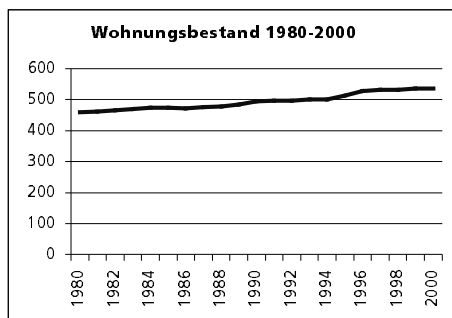


Beschäftigte (Voll- und Teilzeit) 1998

1. Sektor
2. Sektor
3. Sektor

Beschäftigte Frauen
Beschäftigte Männer

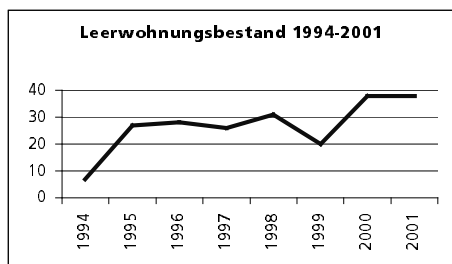
Angabe	Wert
Anzahl	393
in %	15.0
in %	64.1
in %	20.9
in %	40.2
in %	59.8



Wohnungsbau 2000

- Neuerstellte Wohngebäude
- davon Einfamilienhäuser
- Neuerstellte Wohnungen
- mit 1 Zimmer
- mit 2 Zimmer
- mit 3 Zimmer
- mit 4 Zimmer
- mit 5 Zimmer
- mit 6+ Zimmer

Anzahl	1
Anzahl	1
Anzahl	1
Anzahl	0
Anzahl	0
Anzahl	0
Anzahl	0
Anzahl	1



Wohnungsbestand Total 31.12.2000

Leerwohnungsbestand 1.6.2001

- mit 1 Zimmer
- mit 2 Zimmer
- mit 3 Zimmer
- mit 4 Zimmer
- mit 5 Zimmer
- mit 6+ Zimmer
- Leerwohnungszipfer

Angabe	Wert
Anzahl	536
Anzahl	38
Anzahl	2
Anzahl	9
Anzahl	8
Anzahl	16
Anzahl	3
Anzahl	0
Zahl	7.09