

Eckdaten des Kantons Solothurn

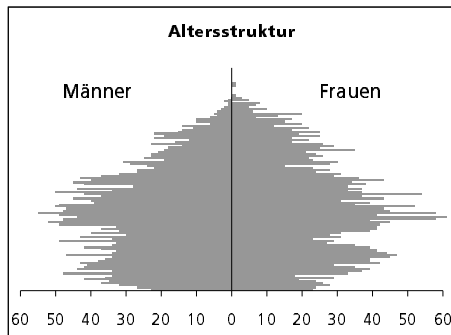


Gemeinde Balsthal

Bezirk Thal



Balsthal

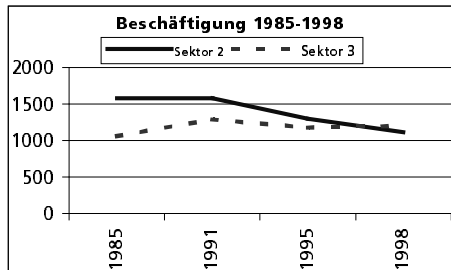


Ständige Wohnbevölkerung 31.12.2001

| | Angabe | Wert |
|----------------------------------|--------|------|
| | in ha | 1569 |
| • Wald, Gehölze | in ha | 873 |
| • Landwirtschaftliche Nutzfläche | in ha | 465 |
| • Siedlungsfläche | in ha | 213 |
| • Unproduktive Flächen | in ha | 18 |

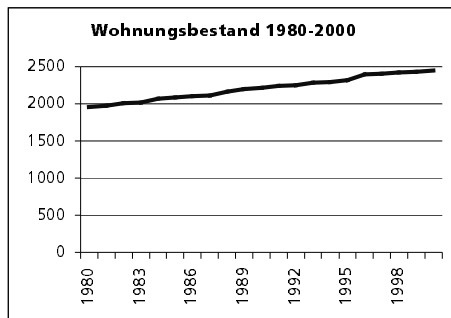
Alterstruktur 31.12.2001

| | | |
|-------------------------------|------|------|
| • Frauen | in % | 49.6 |
| • Männer | in % | 50.4 |
| • Staatsangehörigkeit Ausland | in % | 23.1 |
| • Schweizer | in % | 76.9 |
| • 0-19jährig | in % | 24.6 |
| • 20-39jährig | in % | 28.4 |
| • 40-65jährig | in % | 31.3 |
| • 65-79jährig | in % | 11.2 |
| • 80jährig und älter | in % | 4.4 |



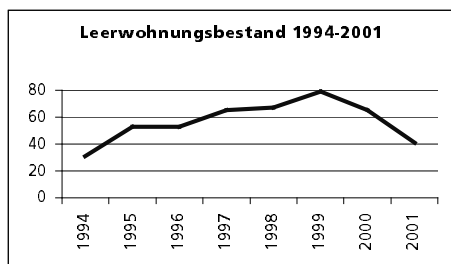
Beschäftigte (Voll- und Teilzeit) 1998

| | Angabe | Wert |
|---------------------|--------|------|
| | in % | 2.2 |
| 1. Sektor | in % | 47.0 |
| 2. Sektor | in % | 50.7 |
| 3. Sektor | in % | 39.5 |
| Beschäftigte Frauen | in % | 60.5 |
| Beschäftigte Männer | in % | |



Wohnungsbau 2000

| | | |
|--------------------------|--------|----|
| Neuerstellte Wohngebäude | Anzahl | 12 |
| davon Einfamilienhäuser | Anzahl | 11 |
| Neuerstellte Wohnungen | Anzahl | 16 |
| • mit 1 Zimmer | Anzahl | 0 |
| • mit 2 Zimmer | Anzahl | 0 |
| • mit 3 Zimmer | Anzahl | 0 |
| • mit 4 Zimmer | Anzahl | 2 |
| • mit 5 Zimmer | Anzahl | 13 |
| • mit 6+ Zimmer | Anzahl | 1 |



Wohnungsbestand Total 31.12.2000

| | | |
|-------------------------------------|--------|-------|
| | Anzahl | 2'448 |
| Leerwohnungsbestand 1.6.2001 | Anzahl | 41 |
| • mit 1 Zimmer | Anzahl | 5 |
| • mit 2 Zimmer | Anzahl | 2 |
| • mit 3 Zimmer | Anzahl | 28 |
| • mit 4 Zimmer | Anzahl | 3 |
| • mit 5 Zimmer | Anzahl | 1 |
| • mit 6+ Zimmer | Anzahl | 2 |
| Leerwohnungsnummer | Zahl | 1.67 |