

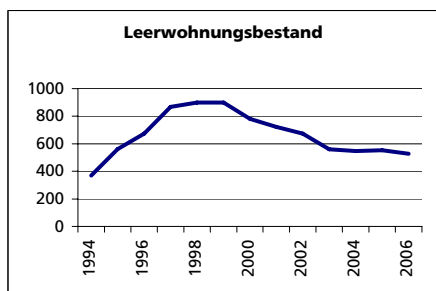
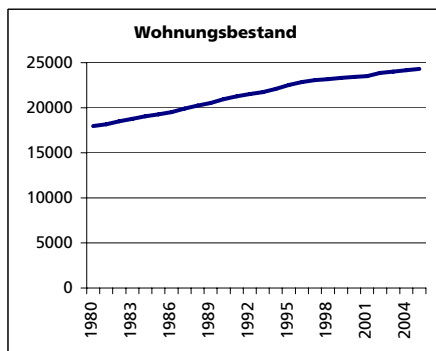
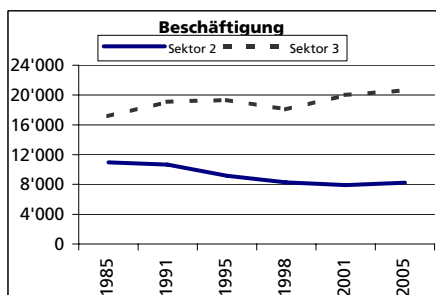
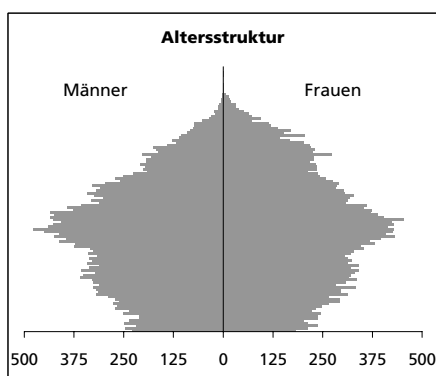
Eckdaten des Kantons Solothurn



Bezirk Olten



Olten



| | Angabe | Wert |
|----------------------------------|--------|-------|
| Fläche 1994 | in ha | 8'054 |
| • Wald, Gehölze | in ha | 3'527 |
| • Landwirtschaftliche Nutzfläche | in ha | 2'638 |
| • Siedlungsfläche | in ha | 1'759 |
| • Unproduktive Flächen | in ha | 130 |

| | | |
|--|--------|--------|
| Ständige Wohnbevölkerung 31.12.2006 | Anzahl | 50'513 |
| • Frauen | in % | 50.6 |
| • Männer | in % | 49.4 |
| • Staatsangehörigkeit Ausland | in % | 23.2 |
| • Schweizer | in % | 76.8 |
| Alterstruktur 31.12.2006 | | |
| • 0-19jährig | in % | 20.6 |
| • 20-39jährig | in % | 27.3 |
| • 40-64jährig | in % | 35.3 |
| • 65-79jährig | in % | 12.0 |
| • 80jährig und älter | in % | 4.7 |

| | | |
|---|--------|--------|
| Beschäftigte (Voll- und Teilzeit) 2005 | Anzahl | 29'439 |
| 1. Sektor | in % | 1.8 |
| 2. Sektor | in % | 28.0 |
| 3. Sektor | in % | 70.1 |
| Beschäftigte Frauen | in % | 42.5 |
| Beschäftigte Männer | in % | 57.5 |

| | | |
|--------------------------|--------|-----|
| Wohnungsbau 2005 | | |
| Neuerstellte Wohngebäude | Anzahl | 106 |
| davon Einfamilienhäuser | Anzahl | 101 |
| Neuerstellte Wohnungen | Anzahl | 150 |
| • mit 1 Zimmer | Anzahl | 0 |
| • mit 2 Zimmer | Anzahl | 5 |
| • mit 3 Zimmer | Anzahl | 9 |
| • mit 4 Zimmer | Anzahl | 43 |
| • mit 5 Zimmer | Anzahl | 34 |
| • mit 6+ Zimmer | Anzahl | 59 |

| | | |
|-----------------------------------|--------|--------|
| Wohnungsbestand Total 2005 | Anzahl | 24'307 |
|-----------------------------------|--------|--------|

| | | |
|-------------------------------------|--------|------|
| Leerwohnungsbestand 1.6.2006 | Anzahl | 528 |
| • mit 1 Zimmer | Anzahl | 54 |
| • mit 2 Zimmer | Anzahl | 74 |
| • mit 3 Zimmer | Anzahl | 169 |
| • mit 4 Zimmer | Anzahl | 155 |
| • mit 5 Zimmer | Anzahl | 59 |
| • mit 6+ Zimmer | Anzahl | 17 |
| Leerwohnungs-ziffer | Zahl | 2.17 |