

# **KURZANLEITUNG HPV-TOOL FÜR EINSTEIGER**

Home »

Willkommen Christian Lanz

- o **WebKG**
- o WebMed
- o Setup
- o Utilities

Nach dem Login erscheint dieses Menü, wählen Sie den Menüpunkt **WebKG** für die Erfassung einer neuen Patientin

# ERFASSUNG EINER NEUEN PATIENTIN

SMIS > Patienten - Mozilla Firefox

File Bearbeiten Ansicht Chronik Lesezeichen Extras Hilfe

https://portal.smis.ch/webkg/patientSearch.html

Suchmaschine Das kostenlose Tele... Bundesamt für Gesu... The New England Jo... soH: Herzlich willkom... Intranet CS\_36\_4r\_detail\_full.j...

Swiss Medical Internet Services DE | FR | IT

WebKG » Meine Patienten Eingang Auswertungen Mitteilungen

Patienten

Es wurden keine Patienten gefunden.

ID  Name  Ort  Suche Alle anzeigen

Neuer Patient

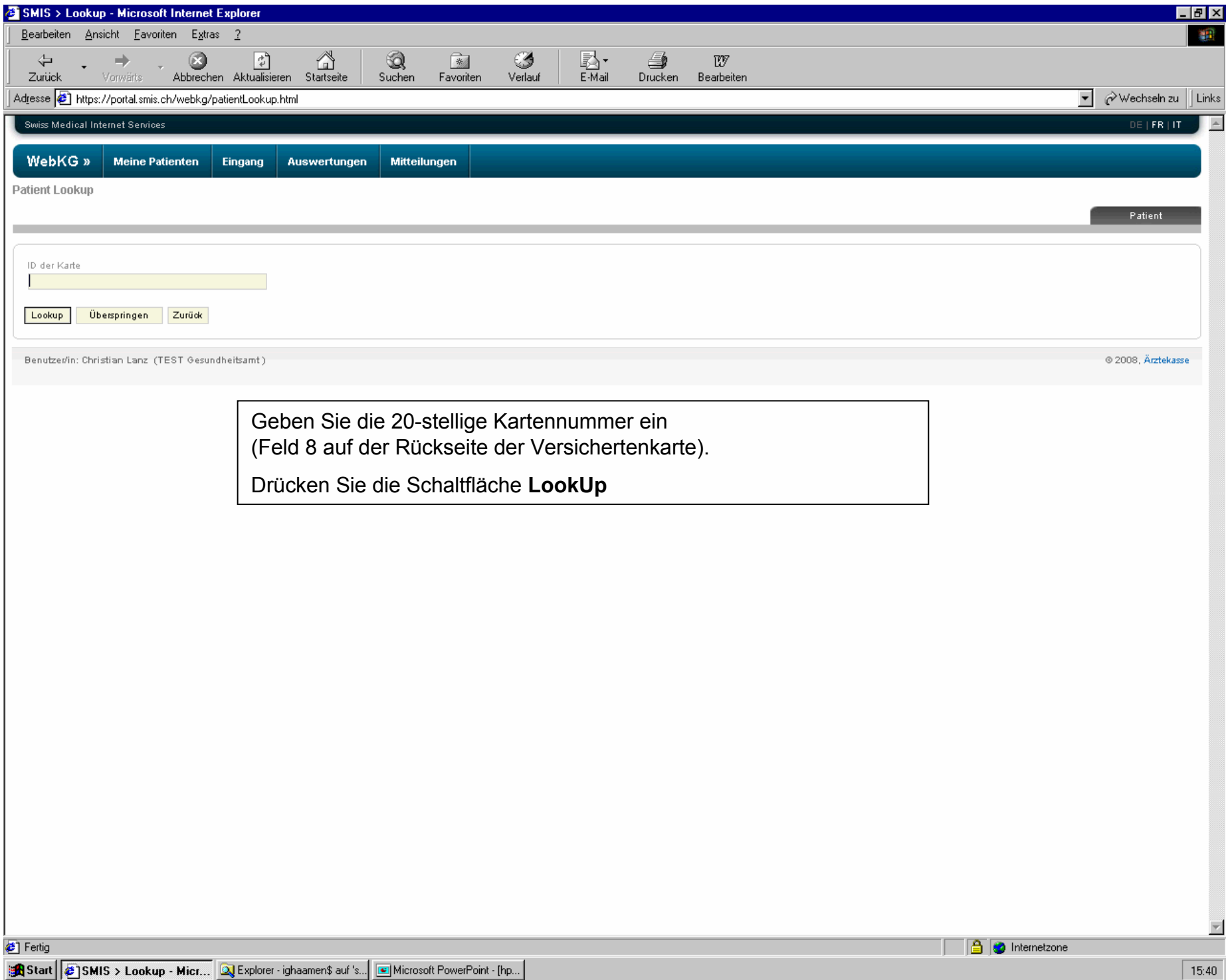
Bei Erstkonsultation drücken Sie die Schaltfläche **Neuer Patient**

Benutzer/in: Christian Lanz (TEST Gesundheitsamt) © 2008, Ärztekasse

Fertig portal.smis.ch

Adobe Reader - Techn\_HF Konqueror [2] Aargauer Zeitung 1\_9\_08.d Firefox-bin [2]

14:44



Geben Sie die 20-stellige Kartenummer ein  
(Feld 8 auf der Rückseite der Versichertenkarte).  
Drücken Sie die Schaltfläche **LookUp**

## Patient

Patient nicht gefunden

Patient

### Patient

Custom ID

Titel

Name

Vorname

Geschlecht

AHV-NR

Sozialversicherungsnummer

Geburtsdatum

HPV-Impfstelle

### Adresse

Strasse

Postfach

PLZ, Ort

Kanton

Land

### Kommunikation

Tel. geschäft

Tel. privat

Handy

Fax

Email

Falls die Patientin nicht gefunden wurde, kann sie manuell direkt in der Maske erfasst werden.

Pflichtfelder: Name, Vorname, PLZ, Ort  
Anschliessend drücken Sie die Schaltfläche **Speichern**

### Karten

Kartennummer

80756005090003042710

Gesetz

KVG

Versicherer

▼

Versichertennummer

Gültig von

Gültig bis

...

▼

WebKG »

Meine Patienten

Eingang







Auswertungen

Mitteilungen

Patienten

ID  Name  Ort

Neuer Patient

Custom ID	Name +	Ort		
	Langstrumpf Pipi	Olten	 	...
	Muster Petra	Solothurn	 	...
	Papetti Petra	Grenchen	 	...

Bereits erfasste Patientinnen erscheinen auf einer Liste, sie können auch über den Menüpunkt **Meine Patienten** aufgerufen werden.

Damit Sie Impfstoff bestellen können, müssen Sie wieder ins Menü **Setup** wechseln (via Auswahl oben links)

# BESTELLUNG DES IMPFSTOFFES

Setup » Meine Organisation Mein Profil Meine Typen Labors Messdaten **HPV**

## Organisation

<b>Organisation</b> Titel TEST Gesundheitsamt Zusatz Kantonsärztlicher Dienst Typ Praxis EAN 7601000001001 ZSR-Nummer A000011 IBAN-Nummer Post-Konto	<b>Adresse</b> Strasse Ambassadorenhof Postfach PLZ, Ort 4509 Solothurn Kanton Solothurn Land CH <b>HPV-Impfstelle</b> - AEKTEST	<b>Kommunikation</b> Tel. geschäft 032 627 93 71 Tel. privat Handy Fax 032 627 93 50 Email gesundheitsamt@ddi.so.ch
------------------------------------------------------------------------------------------------------------------------------------------------------------------------------------------	-------------------------------------------------------------------------------------------------------------------------------------------------------------------	---------------------------------------------------------------------------------------------------------------------------------------------

Speichern Zurück

Klicken Sie auf den Menüpunkt **HPV**

## Mitglieder der Organisation

Name	Arzt/in	Typ	EAN	ZSR-Numm
Christian Lanz			7601000001001	A000011

Benutzer/in: Christian Lanz (TEST Gesundheitsamt)

## HPV - Impfstoffverwaltung

Typ	Bestellung
Menge	9
Bemerkung	Nie Donnerstags
Datum	<input type="text"/>
Bewegungsnummer	<input type="text"/>

Datum	Typ	Wer	Bewegungsnummer	Menge Impfprogramm	Bemerkung
01.09.2008	Bestellung	7601000001001	39	9 AEKTEST	
01.09.2008	Lieferung	7601000001001	39	9 AEKTEST	

Wählen Sie den Typ **Bestellung**, geben Sie die Menge an (Mindestbestellmenge 9 Dosen); unter **Bemerkung** können z.B. gewünschte Liefertermine angegeben werden. Speichern Sie.

# EINGANG IMPFSTOFF QUITTIEREN

Setup » Meine Organisation Mein Profil Meine Typen Labors Messdaten HPV

## HPV - Impfstoffverwaltung

Typ

Menge

Bemerkung

Datum

Bewegungsnummer

Speichern

Datum	Typ	Wer	Bewegungsnummer	Menge	Impfprogramm	Bemerkung	Lagerbestand
01.09.2008	Bestellung	7601000001001	39	9	AEKTEST		0
01.09.2008	Lieferung	7601000001001	39	9	AEKTEST		9

Wählen Sie den Typ **Lieferung**, geben Sie die Anzahl gelieferter Dosen und das Lieferdatum ein. Speichern Sie.

# IMPFVORGANG ERFASSEN

SMIS > Patienten - Microsoft Internet Explorer

Adresse: https://portal.smis.ch/webkg/patientSearch.html

Swiss Medical Internet Services

WebKG » Meine Patienten Eingang Auswertungen Mitteilungen

Suche Alle anzeigen

Custom ID	Name +	Ort
Langstrumpf Pipi		Olten
Muster Petra		Solothurn
Papetti Petra		Grenchen

Benutzer/in: Christian Lanz (TEST Gesundheitsamt)

Neuer Patient

- Sitzungselemente
- Publikationsstruktur
- MedikationsGrid
- Impfungen
- Datenblatt
- Essentials
- Neue Mitteilung

Damit Sie den Impfvorgang erfassen können, müssen Sie wieder ins Menü **WebKG** wechseln (via Auswahl oben links)

Wählen Sie den Menüpunkt **Meine Patienten**. Im Menü rechts wählen Sie **Sitzungselemente**.

Fertig

Start SMIS > Patienten - M... Explorer - ighaamen\$ auf 's... Microsoft PowerPoint - [hp... 16:21

SMIS > Sitzungselemente: Langstrumpf Pipi - Microsoft Internet Explorer

Bearbeiten Ansicht Favoriten Extras ?

Zurück Vorwärts Abbrechen Aktualisieren Startseite Suchen Favoriten Verlauf E-Mail Drucken Bearbeiten

Adresse <https://portal.smis.ch/webkg/grid.html> Wechseln zu Links

Medical Internet Services DE | FR | IT

ebKG » Meine Patienten Eingang Auswertungen Mitteilungen

Langstrumpf Pipi

Sitzungselemente gelöscht

Patient Sitzungselemente Publikationsstruktur MedikationsGrid Impfungen Datenblatt Essentials

Datum	Typ	Text	Cave	Publ	Zugriff	Gesetz	Wer
	<input type="button" value="v"/>		<input type="button" value="v"/>	<input type="button" value="v"/>	<input type="button" value="v"/>	<input type="button" value="v"/>	

Neues Element

- Neues Element
- Subjektiv
- Objektiv
- Diagnose
- Diagnose ICD-10
- Therapie / Prozedere
- HPV**
- Zeugnis
- Externe Befunde
- Labor
- Datenelement

Wählen Sie das Sitzungselement HPV.

Nutzer/in: Christian Lanz (TEST Gesundheitsamt) © 2008, Ärztekasse

Start SMIS > Sitzungselem... Explorer - ighaamen\$ auf 's... Microsoft PowerPoint - [hp... Internetzone 16:42

SMIS > Sitzungselement - Microsoft Internet Explorer

Bearbeiten Ansicht Favoriten Extras ?

Zurück Vorwärts Abbrechen Aktualisieren Startseite Suchen Favoriten Verlauf E-Mail Drucken Bearbeiten

Adresse <https://portal.smis.ch/webkg/element.html?typeld=646&patientid=1220273423340076> Wechseln zu Links

Swiss Medical Internet Services DE | FR | IT

WebKG » Meine Patienten Eingang Auswertungen Mitteilungen

Langstrumpf Pipi

Patient Sitzungselemente Publikationsstruktur MedikationsGrid Impfungen Datenblatt Essentials

Sitzungsdatum 01.09.2008 Gesetz K Typ HPV Publ Public Zugriff Alle Publikationsstruktur

Status **1.**

Bemerkung

Leistungen  Beratung **2.**

Impfung  1.  2.  3. **3.**

Cave Cavetext

Speichern Speichern und neu Subjektiv Zurück

Benutzer/in: Christian Lanz (TEST Gesundheitsamt) © 2008, Ärztekasse

- 1. Status:** bei normalem Verlauf ist kein Status zu setzen; dieses Feld dient der Meldung spezieller Zustände wie Abbruch, No Show, Zuzug, Wegzug etc.
- 2. Beratung:** Wenn eine Beratung stattgefunden hat, setzen Sie in diesem Feld ein Häkchen.
- 3. Impfung:** Geben Sie hier an, welche Impfung allenfalls vorgenommen haben. Dieses Feld ist ausschlaggebend für die Rückvergütung gemäss Vertrag.

**Weitere Informationen finden Sie im  
technischen Manual für die Impfstelle.**

**Technische Unterstützung erhalten Sie unter  
der Telefonnummer 044 436 16 60  
oder unter [hpv.admin@aerztekasse.ch](mailto:hpv.admin@aerztekasse.ch)**