

## Anlageteile neue Haltestelle Solothurn Brühl

- Zugang Süd vorher



Solothurn Brühl, Visualisierung Ansicht Süd

## Anlageteile neue Haltestelle Solothurn Brühl

- Zugang Süd nachher



Solothurn Brühl, Visualisierung Ansicht Süd

## **Infrastruktur neue Haltestelle Solothurn Brühl**

- 2 Perrons mit je 160 m Länge
- 2 Wartebereiche mit Wartehallen und Perrondach
- Über 120 Veloabstellplätze
- 3 Parkplätze Kiss & Rail
- Bushaltestellen

---

## Erstellung neue Haltestelle Solothurn Brühl

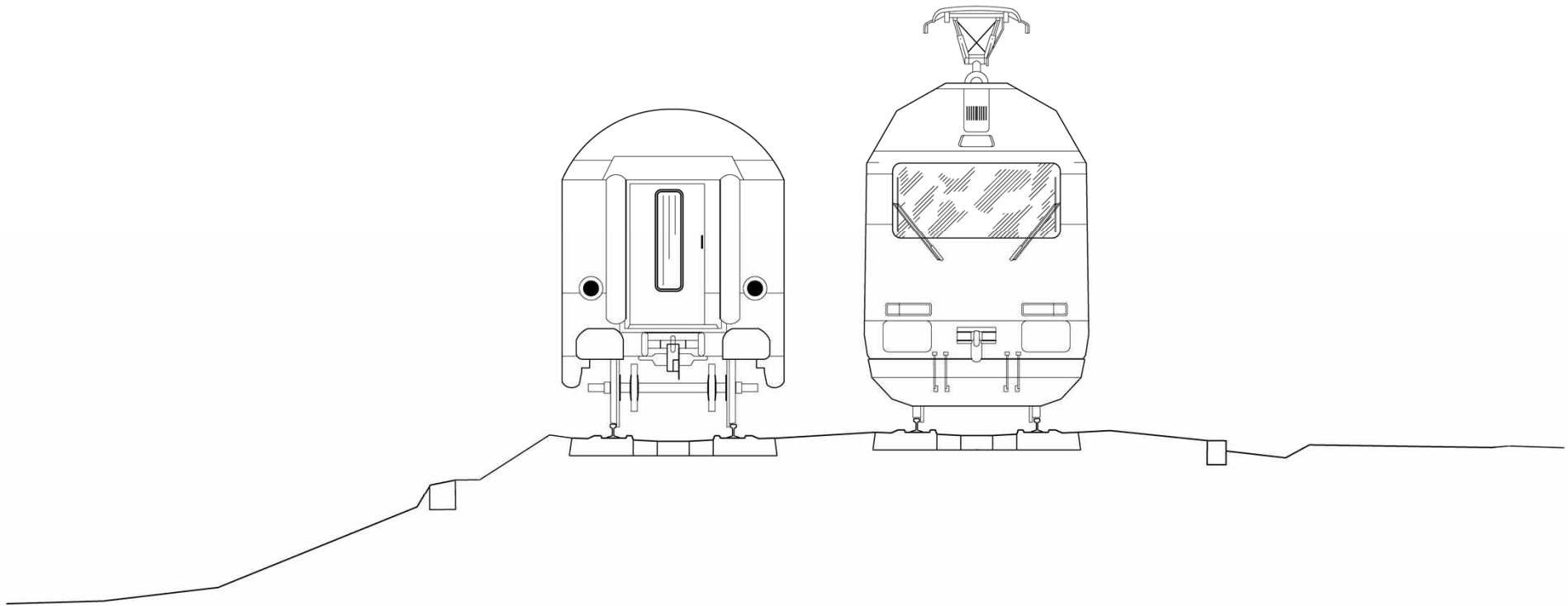
Randbedingungen:

- Gewährleistung der Sicherheit (Bahn, Personen, Infrastruktur)
  - Langsamfahrstelle 80 km/h
  - Intervalle bei Nacht
- Aufrechterhalten Bahnbetrieb mit gewohntem Fahrplan
- Einhaltung der Gesetze, Richtlinien zu Emissionen und Umwelt
- Minimale Einschränkungen für Reisende und Anwohnerschaft

## Erstellung neue Haltestelle Solothurn Brühl

### ➤ Bauablauf

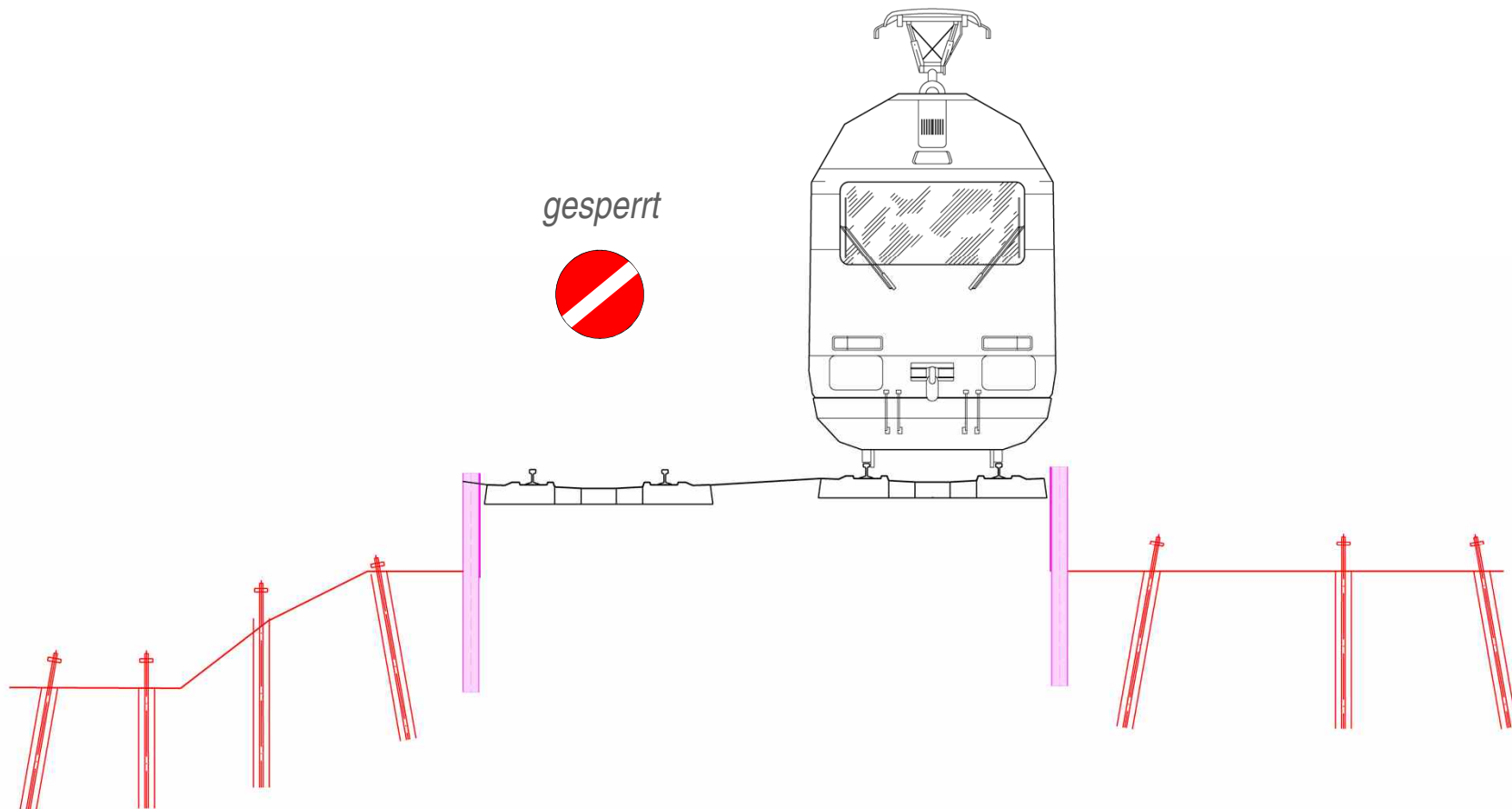
Ausgangslage



## Erstellung neue Haltestelle Solothurn Brühl

### ➤ Bauablauf

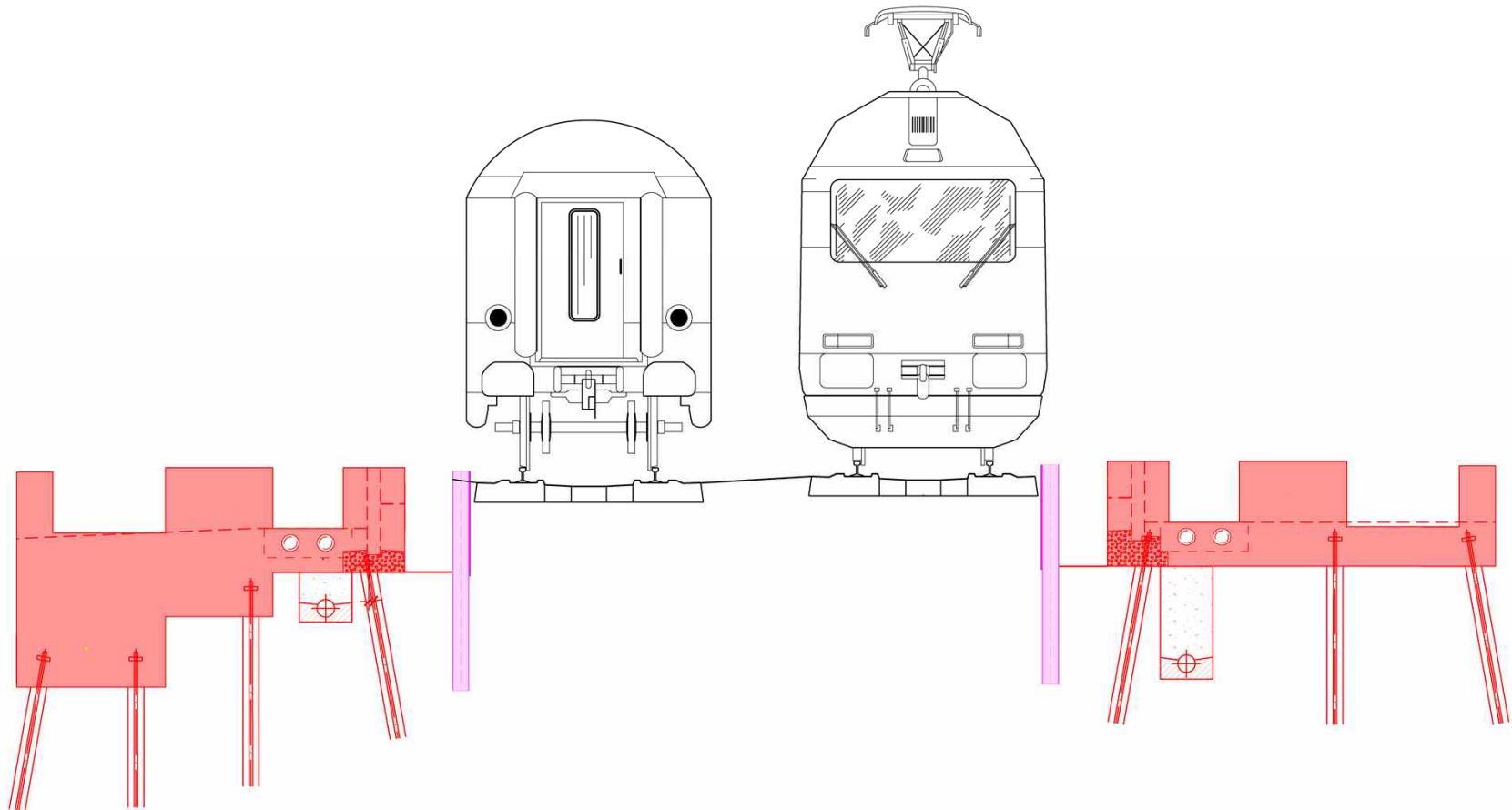
Vorauhub, Einbau Schotterhalterungen, Ankerarbeiten (Nachtarbeit)



## Erstellung neue Haltestelle Solothurn Brühl

### ➤ Bauablauf

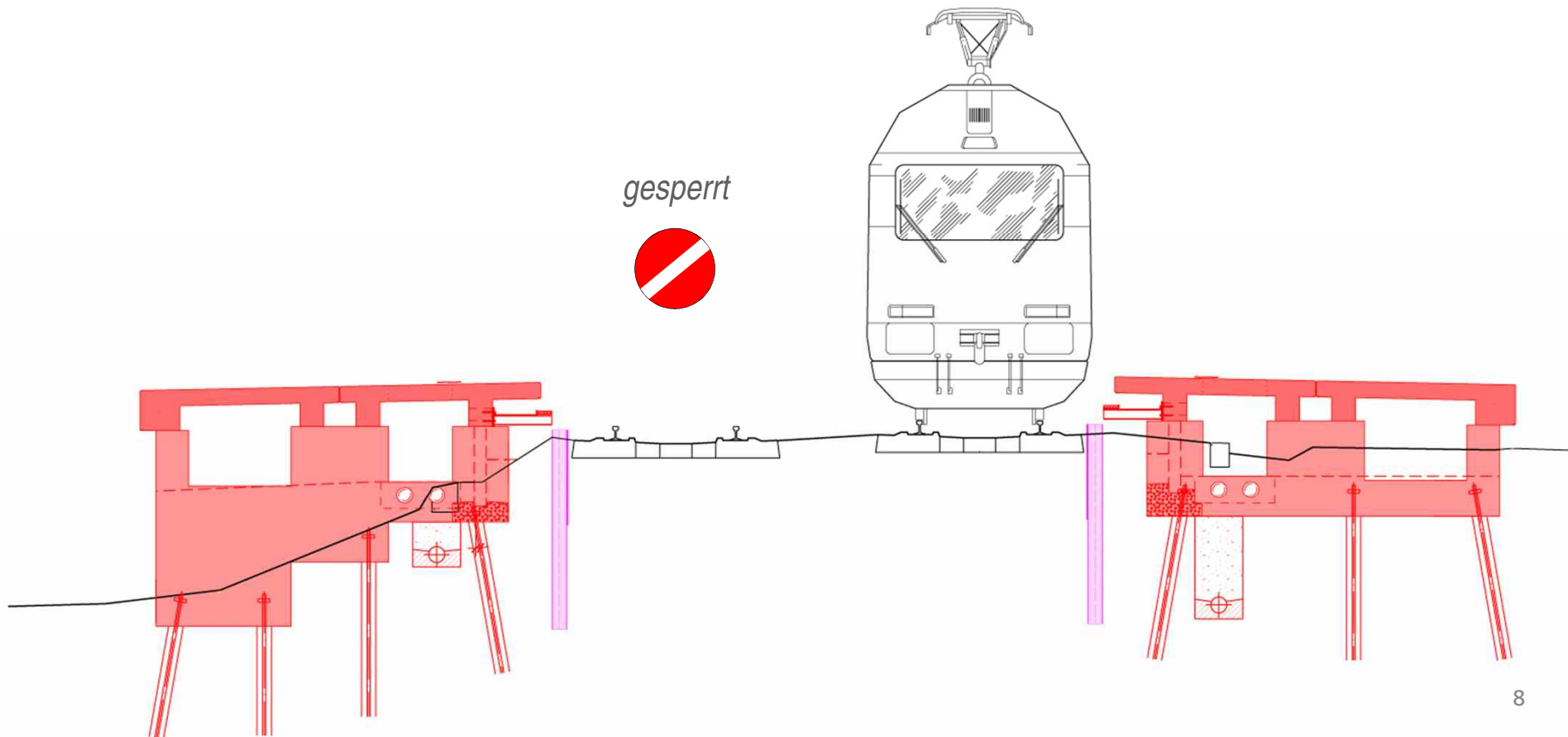
Fundamentkonstruktion (vorwiegend Tagesarbeit)



## Erstellung neue Haltestelle Solothurn Brühl

### ➤ Bauablauf

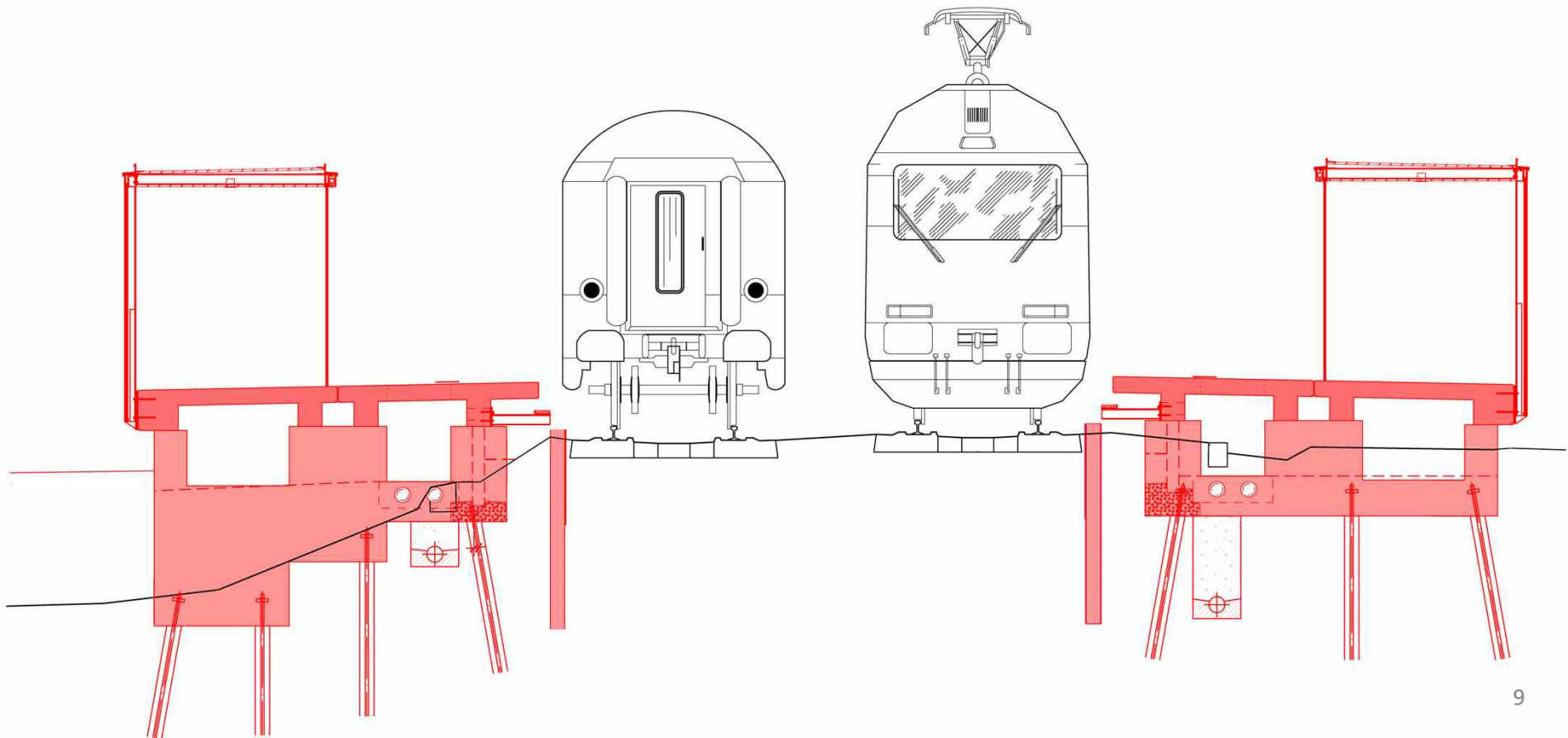
Verlegen Perronplatten (Nachtarbeit)



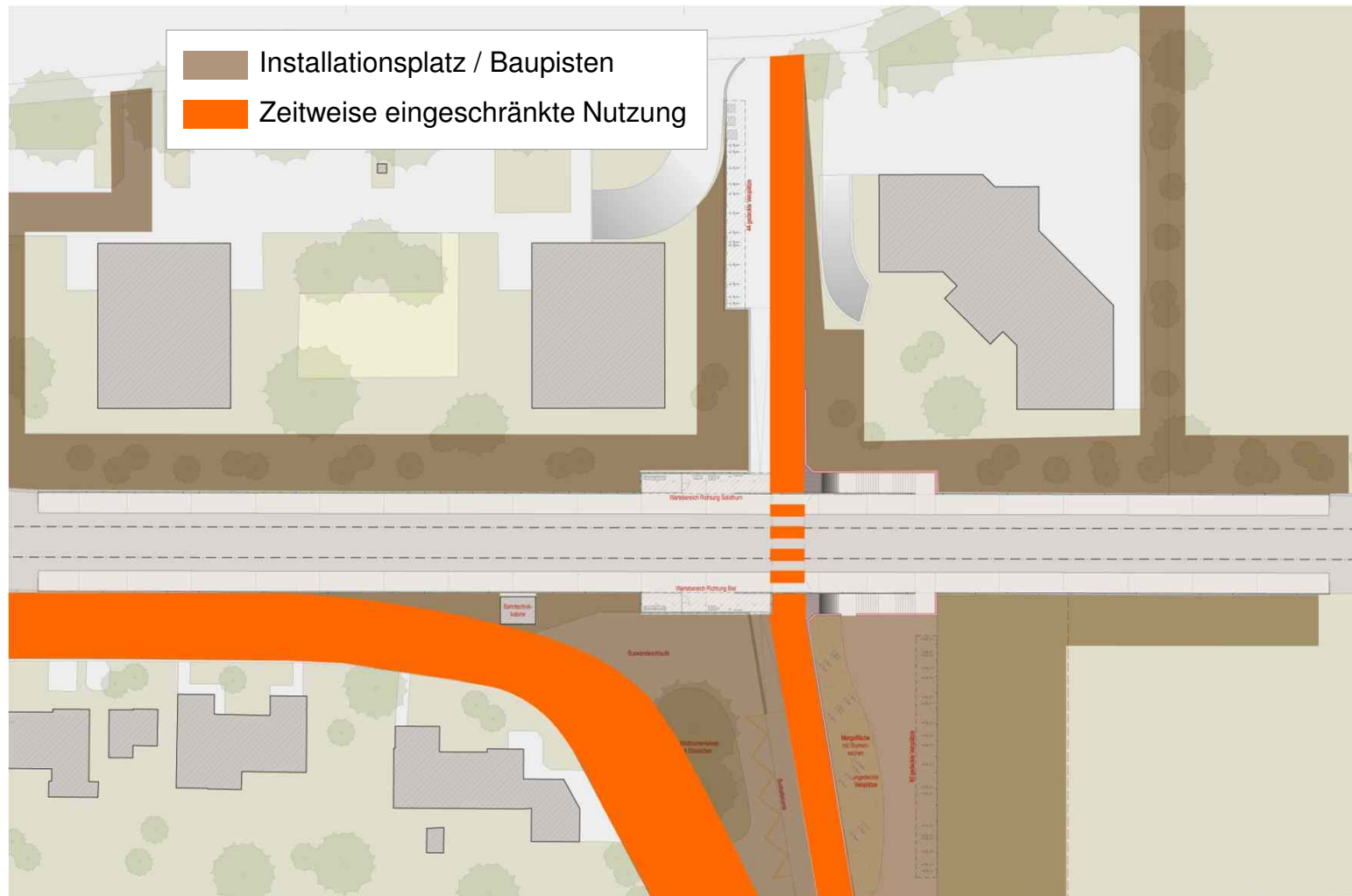
## Erstellung neue Haltestelle Solothurn Brühl

### ➤ Bauablauf

Lärmschutzwände, Perrondach, Möblierung (Tagarbeit)



## Erstellung neue Haltestelle Solothurn Brühl



## Erstellung neue Haltestelle Solothurn Brühl

### ➤ Beeinträchtigungen

- Stetige Nutzung der Personenunterführung sichergestellt
- Gewährleistung der Liegenschaftszufahrten während der ganzen Bauzeit
- Baustellenemmissionen, zeitweise Nacharbeit

# Terminprogramm

	2011												2012												2013											
	07	08	09	10	11	12	01	02	03	04	05	06	07	08	09	10	11	12	01	02	03	04	05	06	07	08	09	10	11	12						
Plangenehmigungsverfahren	[Bar chart: 07/11/11 to 07/07/12]																																			
Projektauflage	[Bar chart: 09/11/11]																																			
Bauvorbereitung													[Bar chart: 08/07/12]																							
Ausführung Hauptarbeiten													[Bar chart: 09/07/12 to 04/05/13]																							
Nebenarbeiten																									[Bar chart: 06/05/13 to 11/12/13]											
Inbetriebnahme																									[Red diamond: 12/12/13]											

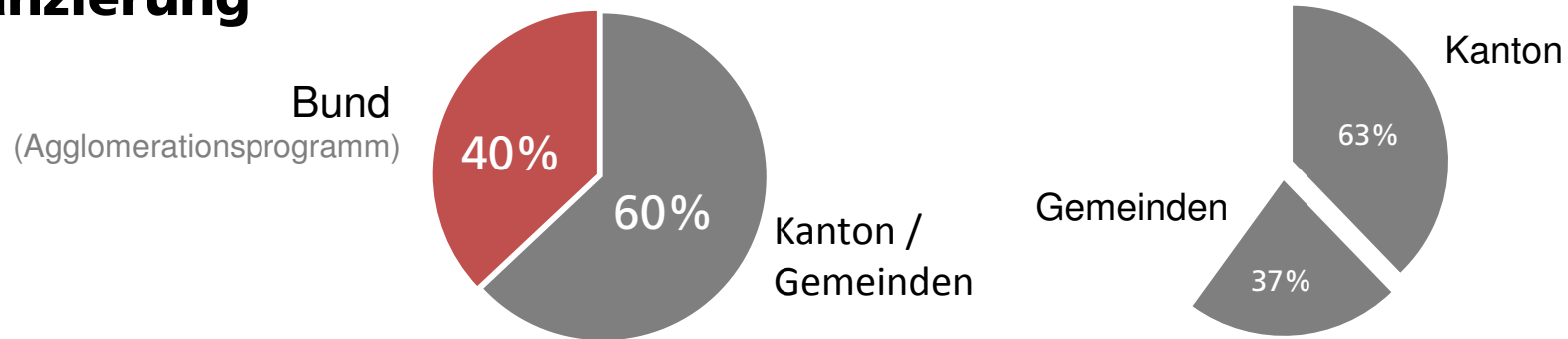
## Information / Kommunikation

- Infoveranstaltung / Flyer
- Medien
- Infostelen vor Ort
- [www.avt.so](http://www.avt.so)

- **Das Projektteam SBB freut sich, für den Besteller und Sie als Nutzer eine zeitgemässe Haltestelle zu erstellen.**



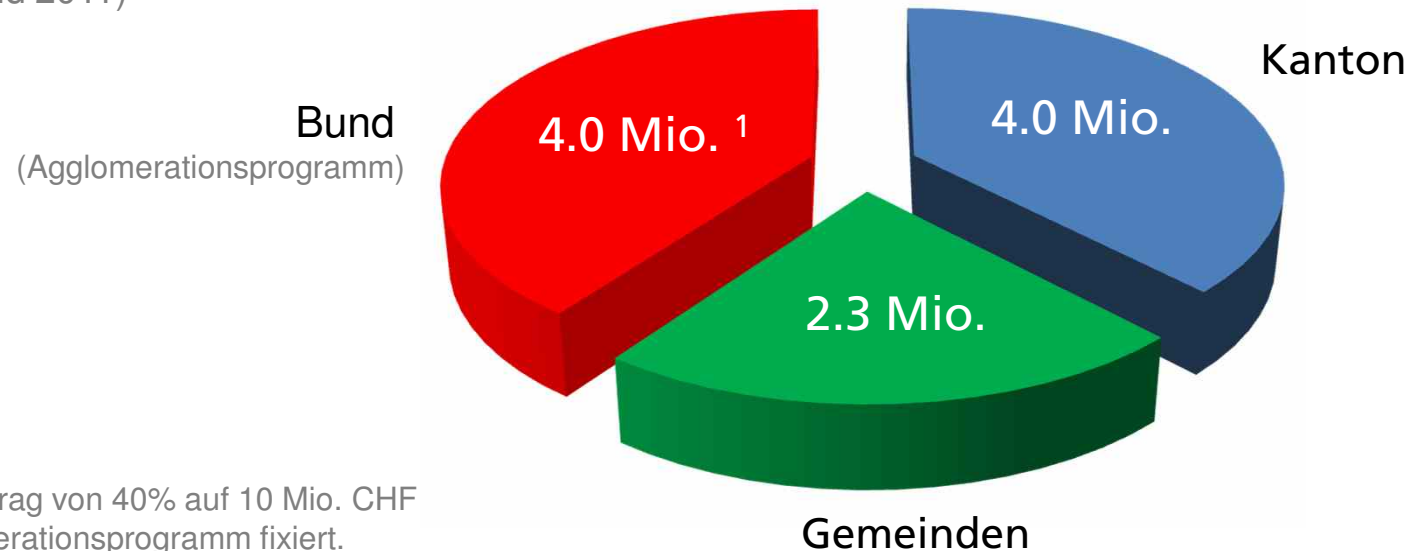
## Finanzierung



### ➤ Investitionskosten Solothurn Brühl:

**10.3 Mio. CHF**

(Kostenstand 2011)



<sup>1</sup>: Bundesbeitrag von 40% auf 10 Mio. CHF im Agglomerationsprogramm fixiert.

- Beste Erschliessung für Fussgänger, Velo und Bus
- Moderne, transparente Haltestelle



Solothurn Brühl, Visualisierung Ansicht Süd



Leutwyler Partner Architekten

➤ **Neues kundenfreundliches Rollmaterial**





Besten Dank für Ihre Aufmerksamkeit!